

使用上のご注意

- 米ヌカなどで汚れていると、虫の発生原因となります。米を追加するときは、先に入れた米が残らないように[3]の計量レバーを使って米を出しきり、米びつ内をきれいにしてください。
- 米びつ内は洗わないで、から拭きしてください。洗うとさびる原因になることがあります。
- 米以外のものが計量部に入ると、故障の原因となります。万一異物が入ってしまった場合は、米を全部取り出して確認のうえ、異物を取り除いた後、米を入れなおしてください。
- 米びつ内に虫が発生した場合は、米びつ内の米をすべて取り出した後、きれいに拭いて、天日でよく乾かしてから使用してください。

お手入れのしかた

- 米びつ内を掃除するときは、通常使用するところ以外に手が触れてケガの原因になることがありますので手袋を着用してください。
- 台所用中性洗剤（食器用・調理器具用）をお使いください。
- シンナー・ベンジン・クレンザー・漂白剤・たわし・化学ぞうきんなどは表面を傷つけますので使用しないでください。
- 汚れたら、洗剤をうすめた水またはぬるま湯にやわらかい布をひたし、よくしぼってから拭き取ってください。

仕様

形式	RC-323			RC-333			RC-377		
米の実収納量	約 23kg			約 33kg			約 77kg		
外形寸法 (cm)	幅	奥行	高さ	幅	奥行	高さ	幅	奥行	高さ
	31	32	64	31	32	75	39	51	86

アフターサービスならびに品質に関するお問い合わせは、お買い上げの販売店または下記までご連絡ください。

Let's enjoy the future!

 エムケー精工株式会社

〒387-8603 長野県千曲市雨宮1825
TEL 026(272)4111(代)
FAX 026(274)7089(代)

[支店] 札幌支店	TEL 011(881)7311	名古屋支店	TEL 052(461)7261
仙台支店	TEL 022(258)3861	金沢支店	TEL 076(264)1115
東京支店	TEL 03(3604)6441	大阪支店	TEL 06(6386)5800
静岡支店	TEL 054(238)0111	広島支店	TEL 082(871)7355
新潟支店	TEL 025(287)0911	福岡支店	TEL 092(612)1077
長野支店	TEL 026(272)8701		
[営業所] 高松営業所	TEL 087(868)6781		

©RC-B451Z1

計量米びつ

Kome Lux

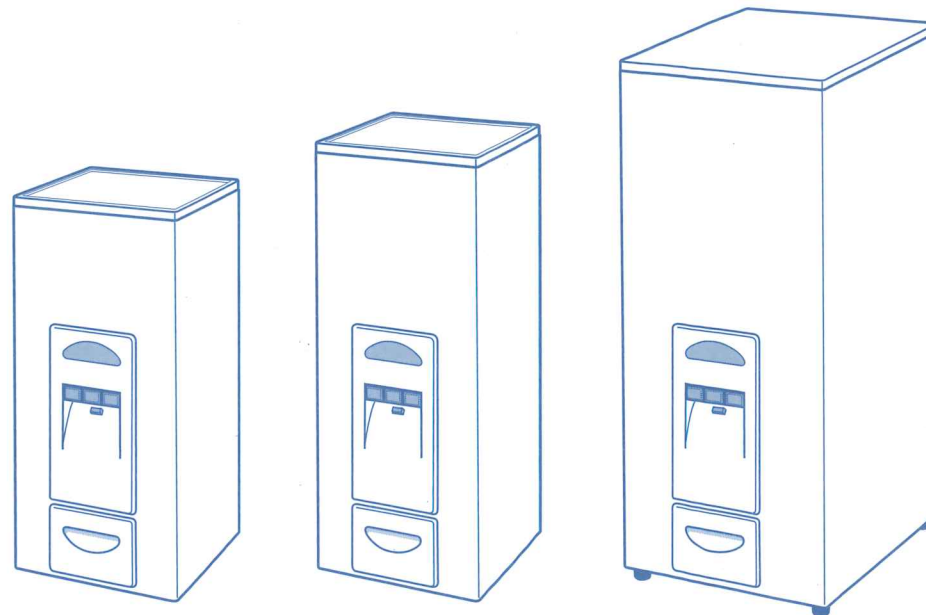
取扱説明書



RC-323

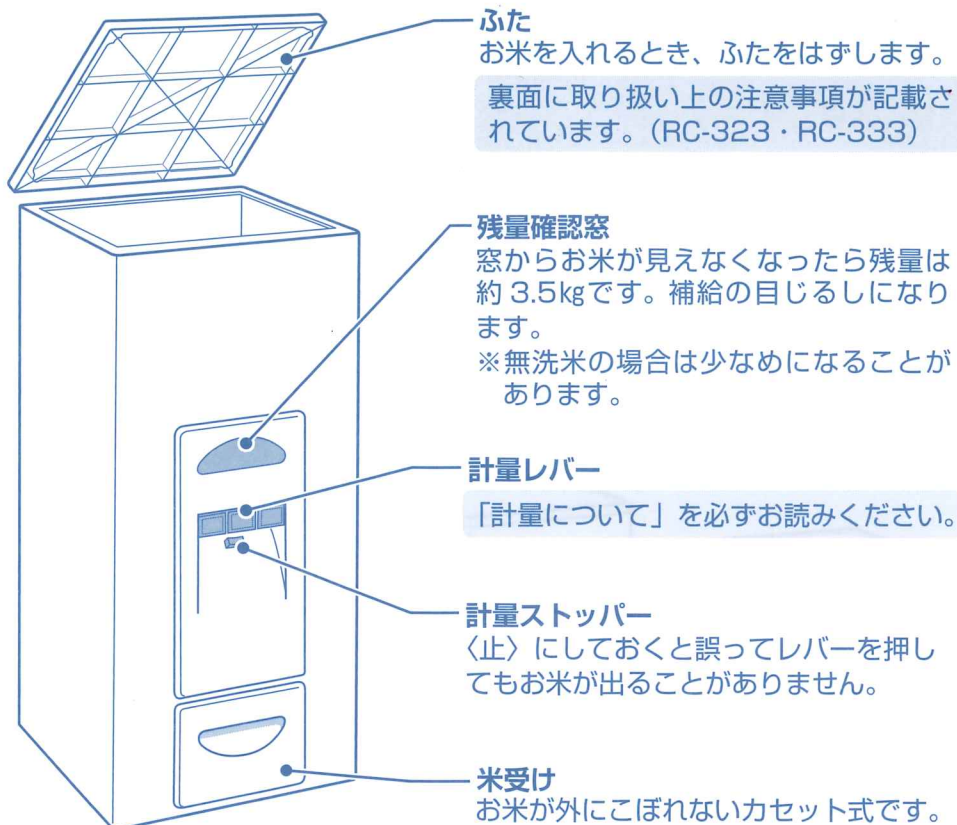
RC-333

RC-377

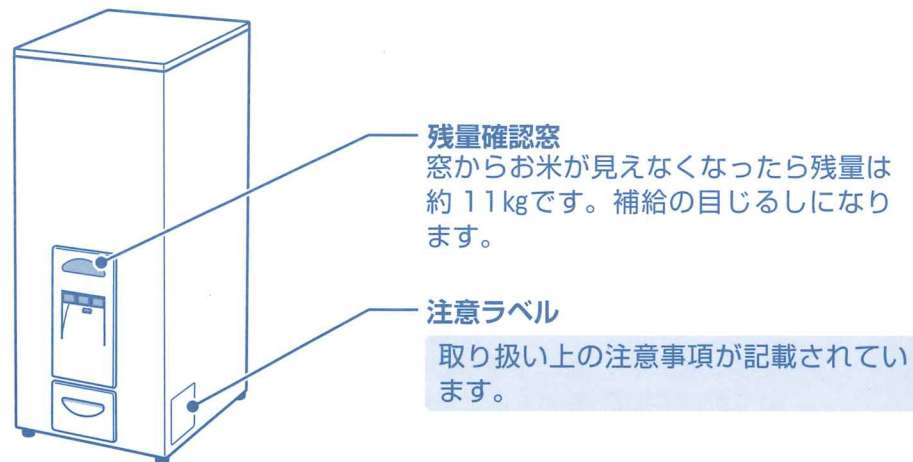


お買い上げまことにありがとうございます。
この取扱説明書をよくお読みのうえ正しくお使いください。
お読みになった後はお使いになる方がいつでも見られる所に大切に保管してください。

各部のなまえと使いかた



〈RC-377〉



安全のために必ずお守りください



注意

この表示を無視して、誤った取り扱いをすると、傷害または物的損害が発生する可能性があります。



禁止

●製品の上にとったり、腰をかけたりしない。

転倒や破損によるケガの原因になることがあります。特にお子様にはご注意ください。



禁止

●お米が入った状態で、米びつを持ち上げない。

落下や破損によるケガの原因になることがあります。



必ず実施

●米びつ内部に手を入れるときは必ず手袋を着用する。

部品の端部に手が触れ、ケガの原因になることがあります。



禁止

●不安定な場所や高温・多湿になる場所には設置しない。

転倒・変形・さびの原因になることがあります。



禁止

●ふたの上には直接熱いもの(70℃以上)をのせない。

変形や変色の原因になることがあります。

計量について

計量レバーの呼び番号と吐出量の関係	呼び番号	1	2	3
	吐出量		0.18L (約150g・約1合)	0.36L (約300g・約2合)

- この計量米びつは、計量法に基づくものではありません。
- この米びつの計量方法は容量式のため、無洗米・分づき米・自家精米などを計量すると表示の重さと異なる場合があります。炊飯のときは、無洗米などの炊飯方法と炊飯器の取扱説明書を確認のうえ、水加減を調節してください。
- 計量は、米を入れたときとなくなるときの数回は表示されている量と異なることがあります。
- 正確に計量するために、米が出終わるまで計量レバーを押し続け、出終わったらすばやく手をはなしてください。米の吐出中に計量レバーをはなすと、正しく計量できません。
- 連続して計量するときは、次の米が計量部に入りきるまで約3秒以上待ってから計量レバーを押ししてください。
- 連続して計量レバーを押すときは、3回までにしてください。それ以上押すと、米受けから米がこぼれることがあります。